

Particulierenklassement

































tot en met:



	augustus	juli	juni	mei	april	maart
1 Splendor (FV-Pauwels-Ickroth)	37,31	39,37%	42,29%	42,94%	46,82%	42,37%
2 Sardana (Sardana)	0,00%	0,00%	1,57%	1,57%	12,42%	20,12%
3 Duricha (Duricha BV)	0,00%	0,00%	0,00%	0,00%	0,00%	0,00%
4 Drakar (N.A.M. Wildenbeest)	0,00%	0,00%	0,00%	0,00%	17,60%	9,42%
5 Sympathie (Sympathie Shipping)	0,00%	0,00%	0,00%	0,00%	0,00%	0,00%
6 Libelle (V.O.F. Witjes & Peperkamp)	0,00%	0,00%	0,00%	0,00%	0,00%	0,00%
7 Eros (VOF Motorschip Eros)	0,00%	0,00%	0,00%	0,00%	0,00%	0,00%
8 TYRO (v.o.f. A.C.C.O. Scheepvaartbed)	0,00%	0,00%	0,00%	0,00%	0,00%	0,00%
9 Janny / Janny M (Mannak Transport)	0,00%	0,00%	0,00%	0,00%	0,00%	24,88%
10 Providence (V.O.F. Arcotrans)	0,00%	0,00%	0,00%	0,00%	0,00%	0,00%
Totaal Klassement	0,00%	0,00%	0,00%	0,00%	0,00%	0,00%

Scheepsklassement rederijen

tot en met:

		augustus	juli	juni	mei	april	maart
							
							
1 Laurent-Laurens (Danser Containerlines)		26,58	26,56	27,78%	33,57%	34,29%	37,81%
2 Eiger-Nordwand (Danser Containerlines)		21,33	22,03	22,40%	30,64%	33,46%	40,26%
3 Leidsegracht (Rederij Cement Tankvaart)		20,53	23,4	32,70%	33,61%	49,36%	-
4 MarlaDuo-Marla (Danser Containerlines)		18,39	17,36	23,12%	28,63%	34,48%	47,19%
5 Pasteur (Interstream Barging)		15,87	14,52	18,84%	23,41%	32,04%	10,87%
6 Bernisestroom (Interstream Barging)		14,56	14,61	19,10%	24,93%	14,70%	16,39%
7 Spiegelgracht (Rederij Cement Tankvaart)		11,19	7,5	15,22%	7,03%	0,00%	-
8 Lorentz (Interstream Barging)		10,93	14,09	13,19%	12,36%	11,53%	15,65%
9 Veerhaven 5 ZEELEEUW (Thyssenkrupp Veerhaven)		10,58	10,97	12,30%	12,22%	12,70%	17,16%
10 Reggestroom (Interstream Barging)		10,55	11,66	6,69%	5,97%	6,10%	4,79%
11 Pascal (Interstream Barging)		9,61%	9,21%	6,98%	4,74%	0,00%	0,00%
12 Veerhaven X ORKA (Thyssenkrupp Veerhaven)		9,21%	8,87%	10,53%	7,49%	9,93%	12,14%
13 Veerhaven 2 NARWAL (Thyssenkrupp Veerhaven)		7,62%	8,08%	8,64%	7,97%	11,60%	13,18%
14 Hartelstroom (Interstream Barging)		7,18%	2,25%	1,99%	1,77%	5,03%	0,00%
15 Veerhaven 8 NIJLPAARD (Thyssenkrupp Veerhaven)		7,07%	8,10%	10,80%	7,42%	8,08%	7,91%
16 Berkelstroom (Interstream Barging)		6,91%	4,91%	8,11%	7,01%	12,58%	7,38%
17 Veerhaven 7 WALRUS (Thyssenkrupp Veerhaven)		6,53%	5,87%	6,42%	6,29%	6,99%	13,78%
18 Rozengracht (Rederij Cement Tankvaart)		6,23%	6,23%	6,23%	6,23%	6,23%	-
19 Giessenstroom (Interstream Barging)		5,69%	2,37%	3,03%	4,69%	5,63%	3,11%
20 Noortstroom (Interstream Barging)		5,49%	7,68%	11,75%	16,38%	10,56%	14,85%
21 Amstelstroom (Interstream Barging)		5,16%	0,61%	0,00%	0,00%	0,00%	0,00%
22 Dintelstroom (Interstream Barging)		5,05%	5,61%	0,00%	0,05%	0,00%	6,71%
23 Fahrenheit (Interstream Barging)		4,47%	3,50%	4,60%	5,98%	7,56%	9,71%
24 Vijzelgracht (Rederij Cement Tankvaart)		3,45%	3,75%	8,74%	13,04%	22,87%	-
25 Zennestroom (Interstream Barging)		3,44%	2,94%	2,83%	4,12%	0,00%	0,00%
26 IJsselstroom (Interstream Barging)		3,32%	2,87%	2,69%	4,45%	6,56%	7,15%
27 Zaanstroom (Interstream Barging)		3,16%	0,03%	0,00%	0,00%	0,00%	0,00%
28 Dongestroom (Interstream Barging)		2,85%	1,22%	0,96%	2,14%	5,33%	3,99%
29 Eemstroom (Interstream Barging)		2,79%	2,85%	2,63%	0,00%	8,47%	8,64%
30 Geulstroom (Interstream Barging)		2,38%	2,94%	2,89%	0,00%	0,00%	0,00%

31 Hollands Diep (Interstream Barging)	↑	1,94%	0,00%	0,00%	0,00%	0,00%	0,00%
32 Veerhaven 9 DOLFIJN (Thyssenkrupp Veerhaven)	↓	1,84%	2,64%	4,20%	2,68%	0,75%	2,85%
33 Maxwell (Interstream Barging)	↓	1,55%	1,65%	0,34%	0,00%	4,73%	1,82%
34 Markstroom (Interstream Barging)	↑	1,54%	0,00%	0,00%	0,00%	3,62%	5,39%
35 Faraday (Interstream Barging)	↓	0,22%	7,05%	15,83%	24,19%	35,59%	35,40%
36 Alsace-Hollande (Danser Containerlines)	↑	2,24%	0,00%	8,80%	4,57%	16,42%	30,06%
37 Waalstroom (Interstream Barging)	↓	0,00%	0,12%	1,29%	0,97%	4,51%	2,40%
38 Curie (Interstream Barging)		0,00%	0,00%	0,00%	0,00%	6,67%	5,85%
39 Galileo (Interstream Barging)		0,00%	0,00%	0,00%	0,00%	1,36%	4,03%
40 Kelvin (Interstream Barging)		0,00%	0,00%	0,00%	0,00%	0,00%	5,79%
41 Veerhaven XI IJsbeer (Thyssenkrupp Veerhaven)		0,00%	0,00%	0,00%	0,00%	0,00%	2,36%
42 Grindelwald-Mürren (Danser Containerlines)		0,00%	0,00%	0,00%	0,00%	2,11%	14,15%
43 Veerhaven 4 ALLIGATOR (Thyssenkrupp Veerhaven)		0,00%	0,00%	0,00%	0,00%	0,00%	1,96%
Totaal Klassement		9,40%	8,63%	11,23%	10,58%	13,15%	16,01%

Groepsklassement

tot en met










	augustus	juli	juni	mei	april	maart
1 Rederij Cement Tankvaart	16,42%	15,69%	21,36%	15,93%	15,35%	-
2 Danser Containerlines	13,47%	12,24%	16,27%	21,28%	26,82%	35,90%
3 Interstream Barging	5,01%	3,84%	3,70%	3,65%	4,94%	3,51%
4 Thyssenkrupp Veerhaven	2,70%	2,76%	3,59%	1,45%	5,47%	8,64%
Totaal Klassement	9,40%	8,63%	11,23%	10,58%	13,15%	16,01%

32 Hepaistos (PA.8) (Havenbedrijf Amsterdam)	0,00%	0,00%	0,00%	0,00%	0,00%	0,00%
33 Columbia (Loodswezen)	0,00%	0,00%	0,00%	0,00%	0,00%	0,00%
34 Mercury (Loodswezen)	0,00%	0,00%	0,00%	0,00%	0,00%	0,00%
35 Gemini (Loodswezen)	0,00%	0,00%	0,00%	0,00%	0,00%	0,00%
36 Triton (PA.3) (Havenbedrijf Amsterdam)	0,00%	0,00%	0,00%	0,00%	0,00%	0,00%
Totaal Klassement	2,17%	1,88%	0,60%	0,00%	0,00%	0,00%







Dienstenklassement

tot en met:

	 	augustus	juli	juni	mei	april	maart
1 RWS Rijksrederij	 	16,55%	16,55%	12,21%	1,63%	4,58%	28,81%
2 Havenbedrijf Rotterdam	 	13,68%	13,68%	12,64%	12,54%	12,60%	11,93%
3 Kotug International B.V.		6,90%	7,34%	6,61%	4,75%	4,53%	0,00%
4 Loodswezen		0,00%	0,00%	0,00%	0,00%	0,00%	0,00%
5 Havenbedrijf Amsterdam		0,00%	0,00%	0,00%	0,00%	0,00%	0,00%
Totaal Klassement		2,17%	1,88%	0,60%	0,00%	0,00%	0,00%

Totale besparing competitie

tot en met:

	 	augustus	juli	juni	mei	april	maart
1 Rederijen		9,40%	8,63%	11,23%	10,58%	13,15%	16,01%
2 Rederijen schepen individueel		9,40%	8,63%	11,23%	10,58%	13,15%	16,01%
3 Diensten		2,17%	1,88%	0,60%	0,00%	0,00%	0,00%
4 Diensten vaartuigen individueel		2,17%	1,88%	0,60%	0,00%	0,00%	0,00%
5 Particulieren		0,00%	0,00%	0,00%	0,00%	0,00%	0,00%
		0,00%	0,00%	0,00%	0,00%	0,00%	0,00%